

10 regler för säkerhet och hälsa på arbetsplatsen



Bryt och Lås (LOTO)

Testa och bekräfta varje gång

Kontrollera att det inte finns personer i hissen. Alla dörrar är stängda och mekaniskt låsta.

Säkra alla komponenter som eventuellt inte försätts i strömlöst läge vid en bortkopplad styrning: t.ex. 220V belysning.

Lås alltid enheten manuellt innan arbeten påbörjas om enheten inte skall flyttas.



Fallskydd

Använd säkringslina när fallhöjder på 1.8 m eller högre föreligger

Använd alltid korrekt arbetsutrustning: Komplettskyddssele.

Kontrollera skyddssele före användning.

Var uppmärksam på din omgivning (vid höjder > 1.8m och mellanrum > 300mm).



Byglingar

Räkna alla byglingar före och efter användning

Kontrollera eventuella skador på byglingarna. Använd alltid godkända byglingar.

Byglingar får inte installeras i säkerhetskretsar när hissen används automatiskt.

Informera alltid medarbetare när byglingar används.



Personlig skyddsutrustning

Använd alltid korrekt personlig skyddsutrustning

Använd alltid korrekt arbetsutrustning och om nödvändigt: Säkerhetskodon, skyddshjälm, skyddsglasögon, hörselskydd och skyddshandskar.

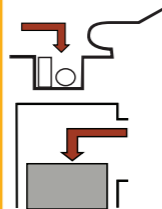


Kabintak och tillträde till schakt

Behåll alltid kontrollen över hissen i alla lägen

Enheten måste säkras med avspärningar (för rulltrappor i båda sidor) om svängdörrar, automatiska dörrar, steg, palletter, plattor, golvplattor eller säkerhetsdörrar har demonterats eller saknas helt och medför en öppen fallrisk.

Avspärningarna skall säkras mot enheten när arbetet inom området ligger nere.



Huvudström / Felsökning

Använd godkända verktyg och förebygg eventuell oavsiktlig kontakt med strömförande kretsar. Kontrollera endast med en hand

Bryt och Lås om strömmen inte är nödvändig. Kontrollera verktyg före användning. Säkra alltid strömförande kretsar. Testa alltid strömmen på känd kopplingspunkt före användning.




Mekaniskt lagrad energi

Undvik aktiva kontaktpunkter för material och verktyg

Undvik löst sittande klädsel och var försiktig vid användning av skyddshandskar i närheten av roterande maskinkomponenter.

Kontrollera att all last är stabil och säkrad. Undvik riskzoner (t.ex. luta sig ut i närliggande schakt).

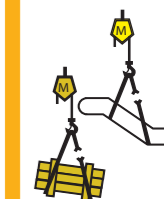


Rigging och lyft

Kontrollera stabilitet och kapacitet

Kontrollera riggningsutrustning före varje användning. Kontrollera att lastslingsor är korrekt dimensionerade. Kontrollera att lasten inte innebär hinder.

Stå eller gå inte under hängande last.



Felaktiga kabiner och rörliga plattformar

Använd endast med dubbel säkerhet

Använd alltid säkerhetslinor och hastighetsbegränsare när originalmaskinen lyfts.

När en tillfällig kabel används för montagekörning, skall ett ytterligare säkerhetsstopp användas.

Hastighetsbegränsare och / eller säkerhetsfotpedal krävs.



Avspärning

Säkra arbetsplatsen ordentligt med avspärningar

När svängdörrar, automatiska dörrar, trappor, steg, lastpallar, kamplattor, golv eller annat har blivit borttaget eller ännu inte installerats och därmed lämnar öppen fallrisk, skall enheten säkras med avspärning, rulltrappor säkras i båda ändar. Avspärning skall monteras säkert på enheten när inte arbete utförs.



Inga arbeten är så viktiga eller brådskande att de inte kan utföras på ett säkert sätt.



thyssenkrupp