

De 10 veiligheidsregels



Lock Out – Tag Out (LOTO)

Altijd testen en verifiëren

Zorg ervoor dat zich geen passagiers in de kooi bevinden. Alle deuren zijn gesloten en mechanisch vergrendeld.

Elk circuit dat niet spanningsloos gemaakt kan worden, beveiligen via een vergrendelde schakelaar: bijv. 110V verlichting. Persoonlijk de installatie vergrendelen voordat eraan wordt gewerkt, zodat u zeker bent dat deze niet in beweging kan komen.



Valbeveiliging

Altijd vastmaken wanneer er valgevaar van 1,8 m of meer bestaat

Altijd geschikte uitrusting dragen: harnasgordel.

Uw harnasgordel vóór elk gebruik controleren.

Wees altijd bewust van uw omgeving (op een hoogte > 1,8 m en bij een opening > 300 mm).



Draadbruggen

Draadbruggen altijd vóór en na het gebruik tellen

Draadbruggen op beschadigen controleren. Uitsluitend goedgekeurde draadbruggen gebruiken.

Draadbruggen mogen niet in het veiligheids-circuit worden gemonteerd wanneer de lift in automatische werking is.

Collega's altijd op de hoogte stellen wanneer draadbruggen worden gebruikt.



PBM

Altijd de juiste persoonlijke beschermingsmiddelen dragen

Draag altijd geschikte werkkleding en veiligheidsschoenen en indien nodig ook: helm, oogbescherming, gehoorbescherming en beschermende handschoenen.

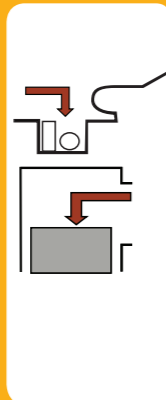


Toegang tot kooiak en schachtput

Plaatsen met beknellingsgevaar vermijden

Betreden: kooiak – de kooi naar beneden sturen, de deur (deurgrendel) openen en vastzetten met deurstopper. De deurveiligheid, stopschakelaar en inspectieschakelaar apart verifiëren. Schachtput – de stopschakelaar in de schachtput activeren en de ladder veilig gebruiken.

Verlaten: zorg ervoor dat de stopschakelaars nog zijgeactiveerd bij het verlaten van het kooiak of deschachtput. Schachtput – de ladder of opstaphulpen veilig gebruiken.



Onder spanning staande delen/verhelpen van storingen

Gecertificeerde gereedschappen gebruiken en onbedoelde aanraking met onder spanning staande delen voorkomen. Meet met maar één hand

Vergrendelen en labelen als geen stroom is vereist. Gereedschappen vóór gebruik controleren. Onder spanning staande delen altijd afschermen. Meter aan een bekende bron testen vóór gebruik.

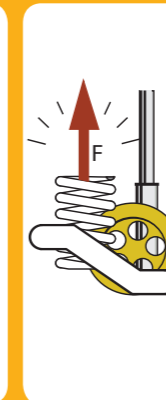


Bewegende delen

Plaatsen met beknellingsgevaar vermijden

Loshangende kleding voorkomen en voorzichtig zijn met het dragen van handschoenen in de buurt van bewegende machines.

Zorg ervoor dat alle lasten stabiel zijn en goed vast gezet zijn. Rode zones (vooroverbuigen naar naastgelegen schacht enz.) vermijden.



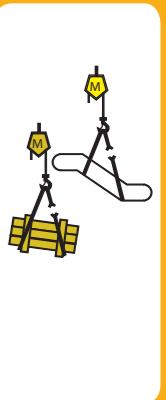
Aanslagmateriaal & hijswerktuigen

Stabiliteit & draagvermogen controleren

Aanslagmateriaal vóór gebruik inspecteren. Zorg ervoor dat de hijsbanden goed bemeten zijn.

Zorg ervoor dat de last langs alle obstakels heen kan.

Niet onder een gehesen last staan of lopen.



False Cars & beweegbare werkvloeren

Laten werken met twee veiligheidsinrichtingen

Altijd gebruikmaken van veiligheidsinrichtingen en snelheidsbegrenzer bij hijsen met de originele machine.

Bij gebruik van een tijdelijke kabel-klimtakel is een secundaire blokkeervang vereist.

Snelheidsbegrenzer en/of veiligheidsvoetpedaal is vereist.




Afzetten werkplek

Werkplek goed beveiligen met afzettingen

Als schachtdeuren, tredes, kamplaten, paletten of luiken verwijderd of nog niet aangebracht zijn waardoor er valgevaar aanwezig is, beveilig dan de installatie met een afscherming (bij een roltrap aan beide zijden!).

Maak om onbevoegd verwijderen tegen te gaan de afscherming aan de installatie vast als er niet aan gewerkt wordt.



Geen enkel werk is zo belangrijk of dringend dat het niet op een veilige manier kan worden gedaan.



thyssenkrupp