

10 pravidel pro ochranu zdraví a bezpečnost



Zajištění hlavního pínače (LOTO)

Vždy vyzkoušejte a ověřte

Ujistěte se, že v kabině nejsou žádní cestující. Všechny dveře jsou zavřené a mechanicky zajištěné.

Chraňte jakýkoli obvod, který nemusí být odpojen při vypnutí hlavním vypínači: např. 230 V osvětlení. Vždy výtah osobně uzamkněte předtím, než začnete pracovat, aby nedošlo k pohybu.



Ochrana proti pádu

Vždy se jistěte, pokud hrozí nebezpečí pádů z výšky větší než 1,8 m

Vždy používejte správné pracovní vybavení: celotělový zachycovací postroj. Před použitím své pracovní vybavení vždy zkontrolujte.

Vždy si buďte vědomi svého okolí (ve výšce větší než 1,8 m a vzdálenosti větší než 30 cm).



Propojky

Vždy spočítejte propojky před a po použití

Zkontrolujte propojky kvůli poškození. Používejte pouze schválené propojky. Propojky nesmí být instalovány na bezpečnostní obvod, pokud je výtah v automatickém provozu.

Vždy informujte spolupracovníky, že jste propojky použili.



Osobní ochranné prostředky

Vždy používejte osobní ochranné pracovní prostředky

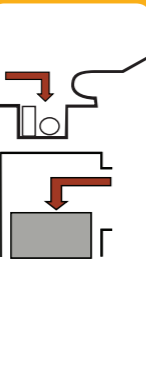
Vždy noste odpovídající pracovní oděv, ochrannou obuv, a pokud je to nutné i přilbu, ochranu očí, uší a ochranné rukavice.



Vstup na střechu výtahové kabiny a do šachetní prohlubně

Udržujte neustálou kontrolu nad výtahem

Vstup: střecha výtahové kabiny - jezděte výtahem nahoru a dolů, otevřete dveře (dveřním zámekem) a zastavte je dveřním uzávěrem. Nezávisle na sobě ověřte dveřní uzávěru, spínač nouzového zastavení a přepínače revizní jízdy. Šachetní prohlubeň - aktivujte stop tlačítko v prohlubni a bezpečně použijte žebřík. **Výstup:** zajistěte, aby stop tlačítka byla aktivována až když opouštíte střechu výtahové kabiny nebo prohlubeň. Opuštění šachetní prohlubně - bezpečně použijte žebřík nebo schody, až poté deaktivujte stop tlačítko.



Součásti pod napětím a odstraňování závad

Používejte ověřené nástroje a braňte náhodnému kontaktu s elektrickým obvodem pod napětím. Vše zkoumejte pouze jednou rukou

Zamkněte a odpojte, pokud napájení není nutné. Nástroje před použitím zkontrolujte. Vždy zajistěte obvody pod napětím. Zkontrolujte měřicí přístroj před použitím na Vám známém zdroji napájení.



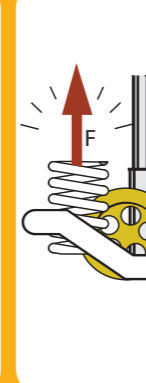
Akumulovaná mechanická energie

Zabraňte zaseknutí materiálů a přístrojů

Vyhnete se volnému oblečení a buďte opatrní při nošení rukavic v blízkosti pohybujících se částí stroje.

Zajistěte, aby byla protizávaží stabilní a bezpečná.

Vyhnete se nebezpečným zónám (např. naklánění se přes okraj šachty apod.)



Manipulace a zdvihání břemene

Ověřte stabilitu a nosnost

Zkontrolujte manipulační zařízení před použitím. Ujistěte se, že zdvihací popruhy jsou dost velké.

Zkontrolujte, že břemenu nestojí v cestě žádné překážky.

Nikdy nestůjte ani neprocházejte pod břemenem během jeho přemístování.



Montážní plošiny a lešení

Pracujte vždy se dvěma pojistkami bezpečnosti

Vždy používejte záchytné zařízení a omezovač, pokud manipulujete s originálním strojem.


Pokud používáte dočasně upevněný lanový naviják, je nutné použití druhé pojistky. Dále je nutný omezovač nebo spouštěč brzdy.



Zabezpečení pracoviště zátarasy

Uzavřete pracoviště zátarasy

Když jsou ruční dveře, automatické dveře, schody, palety u chodníků nebo poklapy odstraněny nebo nejsou-li nainstalovány ochrany proti pádu do otevřených prostor, je nutné pracovní prostor uzavřít zábranami (u eskalátorů na obou koncích). Zátarasy chrání pracovní prostor, i když práce není momentálně vykonávána.



Žádná práce není tak důležitá nebo naléhavá, aby nemohla být provedena bezpečným způsobem.



thyssenkrupp